

Preparación estática - Fregaderos industriales -  
Fregaderos industriales - Soldados a bastidor gama 600 y  
700 - Gama lavavajillas  
**MODELO FSBE-126-LI**



Preparación estática - Fregaderos industriales -  
Fregaderos industriales - Soldados a bastidor gama 600 y  
700 - Gama lavavajillas

**Modelo: FSBE-126-LI**

Referencia	19012753
Medidas totales	1200 x 600
Ubicación escurridor	Izquierda
Medidas cubeta (mm)	500 x 400 x 250
Tipo	Lavavajillas
Nº Cubas	1

### Características generales

Conjuntos totalmente soldados y suministrados montados, fabricados íntegramente en acero inoxidable con acabado pulido satinado.

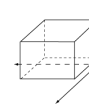
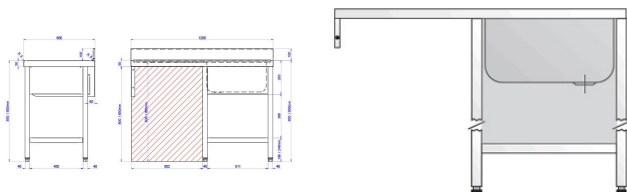
El diseño del bastidor proporciona una excelente robustez y durabilidad del conjunto. Cada cuba incorpora válvula de desagüe y rejilla para la instalación de rebosadero.

Las patas, construidas en tubo de 40 x 40 mm y regulables en altura, permiten la colocación de lavavajillas de hasta 850 mm de altura. Además, las patas están adelantadas 60 mm de la pared para salvar la curva sanitaria y facilitar el paso de las instalaciones de red.

Conjuntos totalmente soldados, diseñados para incorporar lavavajillas estándar de 600 x 600 mm bajo los escurridores o lavavasos estándar de 430 x 475 mm.

Incluyen peto posterior de 100 x 15 mm totalmente soldado y encimeras embutidas en chapa de 1 mm de espesor.

Se suministran con estante inferior atornillado, incluido de serie, y una escuadra de acero inoxidable para fijación mural, que refuerza el apoyo del extremo del escurridor.



Dimensiones Embalaje  
 Largo bruto (Vista frontal): 1250 MM  
 Ancho bruto (Fondo): 800 MM  
 Alto bruto 990 MM  
 Peso bruto / embalado: 18 KG

#### ESPECIFICACIONES TÉCNICAS FRÍO

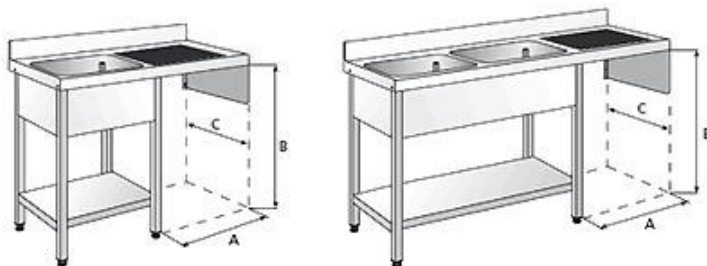
Especificaciones de frío: NINGUNO

#### FREGADEROS INDUSTRIALES

Gama:	600
Tipo:	Fregadero soldado lavavajillas
Número de cubetas:	1
Número de escurridores:	1
Ubicación escurridor:	Izquierda
Aplicación fregadero:	Lavavajillas
Puertas correderas Fregadero:	No

#### MEDIDAS Y PESO

Largo neto (Vista frontal) (mm):	1200
Ancho neto (Fondo) (mm):	600
Alto neto (mm):	950
Largo bruto (Vista frontal) (mm):	1250
Ancho bruto (Fondo) (mm):	800
Alto bruto (mm):	990
Peso bruto / embalado (kg):	18
Peso neto (kg):	17



1 Cubeta + Escurridor				2 Cubetas + Escurridor			
Medidas (mm)	A	B	C	Medidas (mm)	A	B	C
1000 x 500	475	790-855	500	1350 x 500	475	790-855	500
1200 x 550	600	790-855	550	-	-	-	-
1200 x 600	600	790-855	600	1800 x 600	600	790-855	600
1200 x 700	600	790-855	700	1800 x 700	600	790-855	700

**Familias relacionadas**



Fregaderos industriales Gama 700



Fregaderos industriales Soldados a bastidor Gama 500 y 550 - Gama Lavavajillas



Fregaderos industriales Gama Gran Capacidad



Fregaderos industriales Gama 600